



## Procedimento para acessar externamente a rede interna do IFRR

Para acesso a rede interna do IFRR deve-se utilizar o recurso de rede privada virtual (vpn). Seguir o procedimento abaixo:

- 1) Acessar o endereço <https://vpn.ifrr.edu.br/> e autenticar com seu usuário e senha de rede

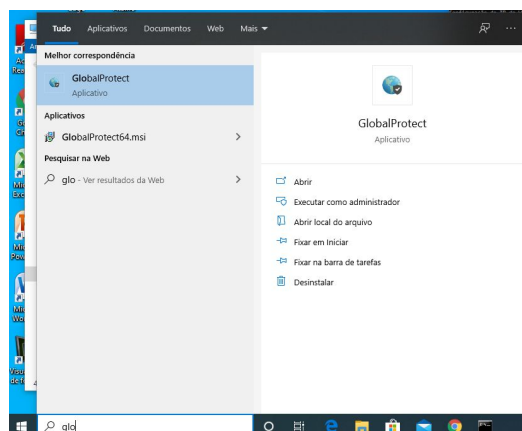


- 2) Baixar o instalador do aplicativo adequado para seu sistema operacional

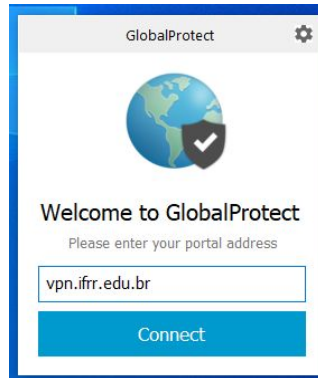


- 3) Ao finalizar o download, executar o instalador GlobalProtect64.msi, que irá instalar o aplicativo GlobalProtect na máquina

- 4) Finalizada a instalação, executar o aplicativo GlobalProtect:

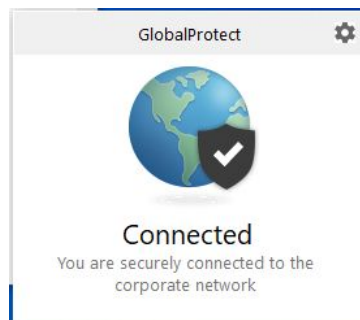


5) Será solicitado o endereço de conexão, preencher com o valor : vpn.ifrr.edu.br



6) Caso apareça uma tela sobre certificados apenas escolha “continuar”. Será solicitado usuário e senha, preencher com seu usuário e senha de rede.

7) Se o procedimento ocorrer com sucesso deve aparecer uma tela informando que você está conectado à rede corporativa



8) Basta usar o normalmente o computador como se estivesse dentro do IFRR

